



METSELSTELLING
ÉCHAFAUDAGE
MAÇONNERIE

Onderneming - Entreprise:


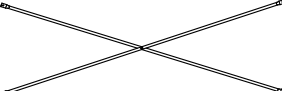

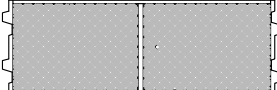








Werf - Chantier:

Afhaling - Enlevement / Terugvracht - Retour

Datum vracht - Date transport

Opmerking - Remarque:

1/2

	Kaders - Cadres 120x150		
	Verticale diagonalen		1,30m x 1,20m bl/wit
	Diagonales verticales		1,60m x 1,20m * bl/bl
			2,10m x 1,20m ro/wit
			3,00m x 1,20m ne/wit
	Loopvloeren staal	B=28,5cm	L=1,30m
	Planchons acier		L=1,60m
			L=2,10m
			L=3,00m
	Loopvloeren staal met valluik	B=56cm	L=1,30m
	Planchons acier à trappe		L=1,60m
			L=2,10m
	Relingen met connectors		L=0,70m
	Lisses connecteurs		L=1,20m
			L=1,30m
			L=1,60m
			L=2,10m
	Relingen multi-dimensionaal	Ø42 / Ø48	L=0,70m
	Lisses multidimensionnelles		L=1,20m
			L=1,30m
			L=1,60m
			L=2,10m
	Ladders met dubbele haak		L=1,20m
	Echelle à double crochet		L=1,50m
			L=2,14m
			L=2,49m
	Voetplaat - Plaque de base		
	Connector - Connecteur		
	Zelfklemmende steekpen		
	Broche autobloquante		
	Vijzels - Vérins		
	Gevelankers - Ancrages façades		L= 2,00m
			L= 2,40m



METSELSTELLING
ÉCHAFAUDAGE
MAÇONNERIE

Onderneming - Entreprise:

Werf - Chantier:

Afhaling - Enlèvement / Terugvracht - Retour

Datum vracht - Date transport

Opmerking - Remarque:

2/2

	Vaste koppeling - Raccord fixe Ø 48x48	
	Draaikoppeling - Raccord orientable Ø48x48	
	Vaste koppeling - Raccord fixe Ø 48x60	
	Draaikoppeling - Raccord orientable Ø48x60	
	Leuningconnectors - Connecteurs garde-corps	
	Leuningstaanders - Montants garde-corps	
	Leuningstaanders XL - Montants garde-corps XL	
	Leuningstaanders MG - Montants garde-corps MG	
	Zelfklemmende steekpen	
	Broche autobloquante	
	Rugleuningen	L=1,30m
	Mains courantes	L=1,60m
		L=2,10m
	Eindschotten in Alu	
	Barrières d'extrêmité en Alu	
Plinten in Alu	L=1,30m	
Plinthes en Alu	L=1,60m	
	L=2,10m	